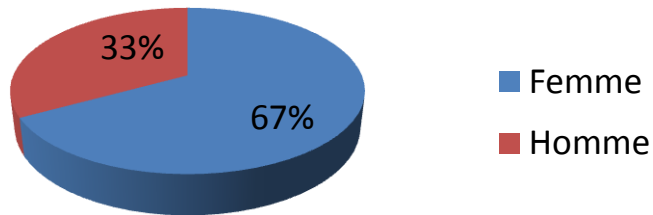


434 réponses complètes au questionnaire

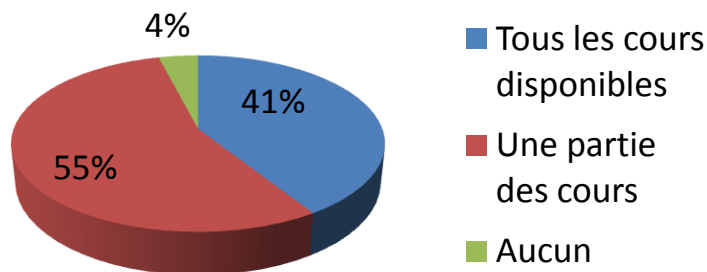
Sexe



Les 2/3 des répondants sont des femmes

77% d'étudiants répondants sont inscrits pour la première fois dans le cursus

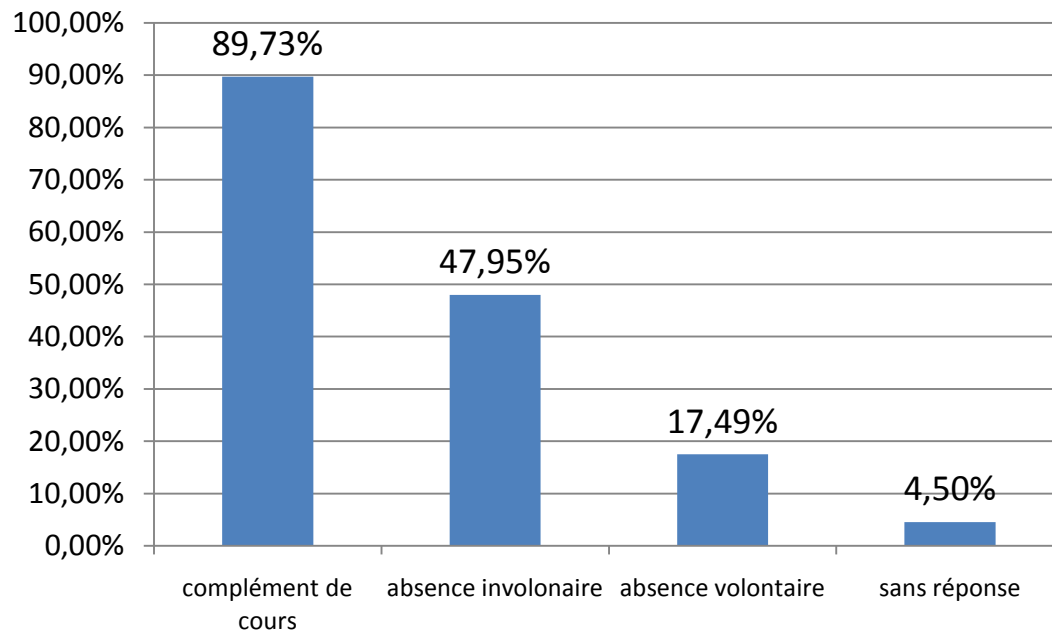
Taux d'utilisation



La grande majorité des étudiants (96%) ont recours à AVCast

Parmi les non-utilisateurs 1,37% ne l'utilisent pas pour des raisons matérielles, 0,23% parce qu'ils n'en connaissaient pas l'existence. Les restant estime en pas en avoir besoin.

Type d'utilisation



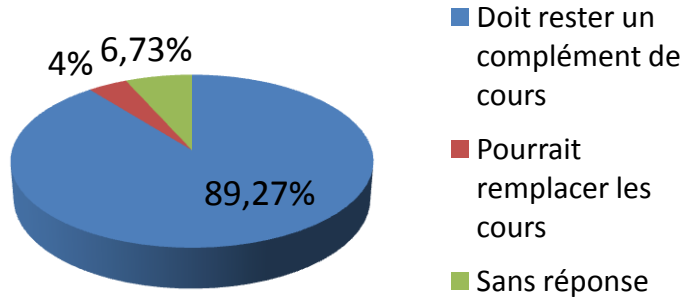
La majorité des étudiants (89.73%)
utilisent en plus des cours en
présence

47.95% lorsqu'ils ne peuvent pas se
rendre en cours

17.49% lorsqu'ils décident de ne
pas aller en cours

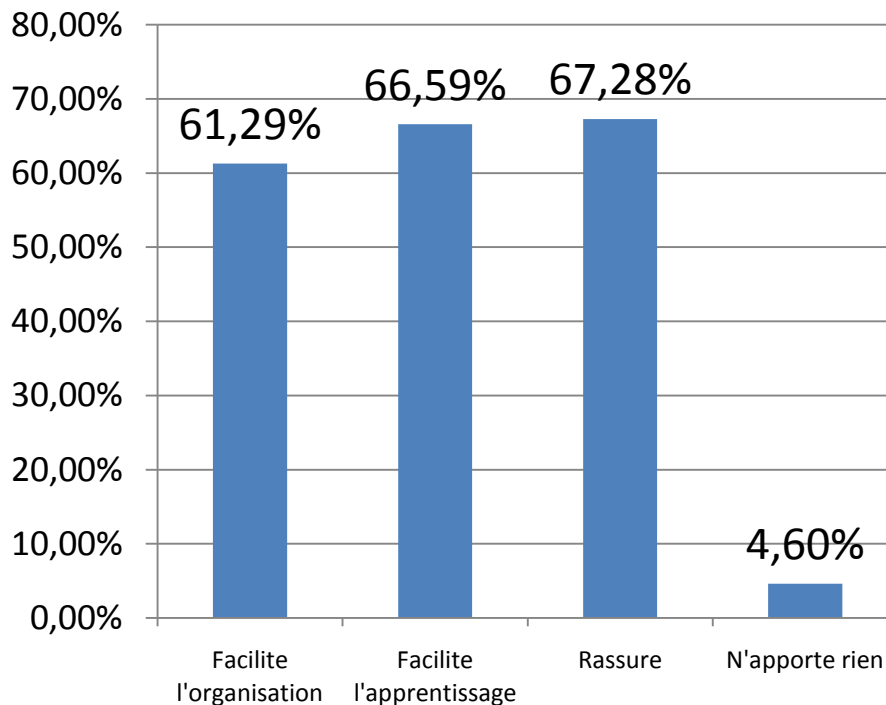
Perceptions

Usage / Cours



La majorité des étudiants (89.27%) estime que cette ressource doit rester un complément pour les cours en présence.

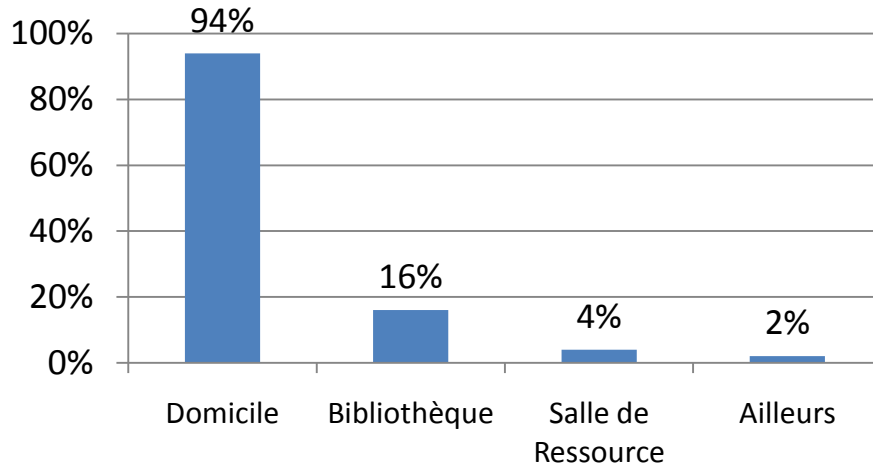
Seuls 4% pensent que AVCast pourrait remplacer les cours en présence.



61 à 66% des répondants perçoivent des avantages de cette ressource dans leur travail (organisation, apprentissage). Par ailleurs, cette possibilité agit aussi comme un régulateur de leur anxiété.

Où et quand ?

Lieux

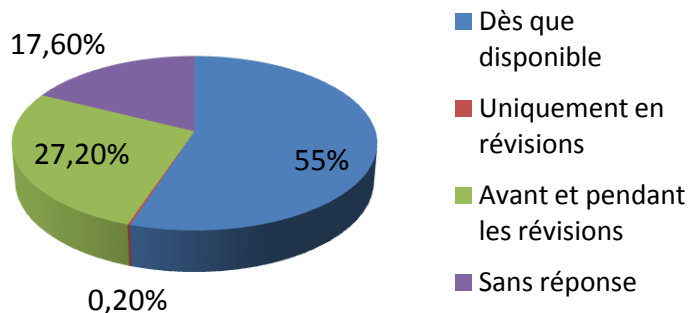


La grande majorité des étudiants (94%)
utilisent la ressource chez eux

16% à la bibliothèque

4% dans une salle de ressources

Moment



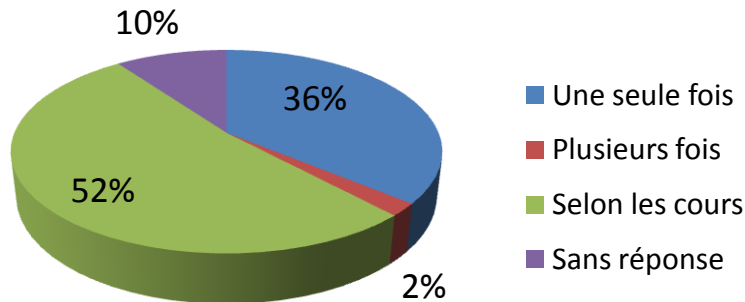
55% des répondants accèdent à un nouveau
cours dès qu'il est disponible

27% y accèdent avant et pendant les
révisions

Très peu d'étudiants y accèdent
exclusivement pendant les révisions (0,2%)

Compléments d'information

Fréquence

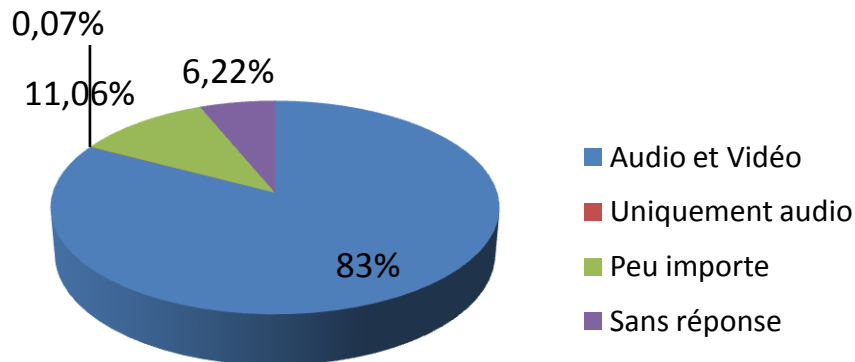


52% des répondants revoient plusieurs fois à certains cours

36% y accèdent une seule fois par cours

2% y accèdent plusieurs fois

Format préféré



Le format préféré par 82.65% est une version audio et vidéo (vs format purement audio)